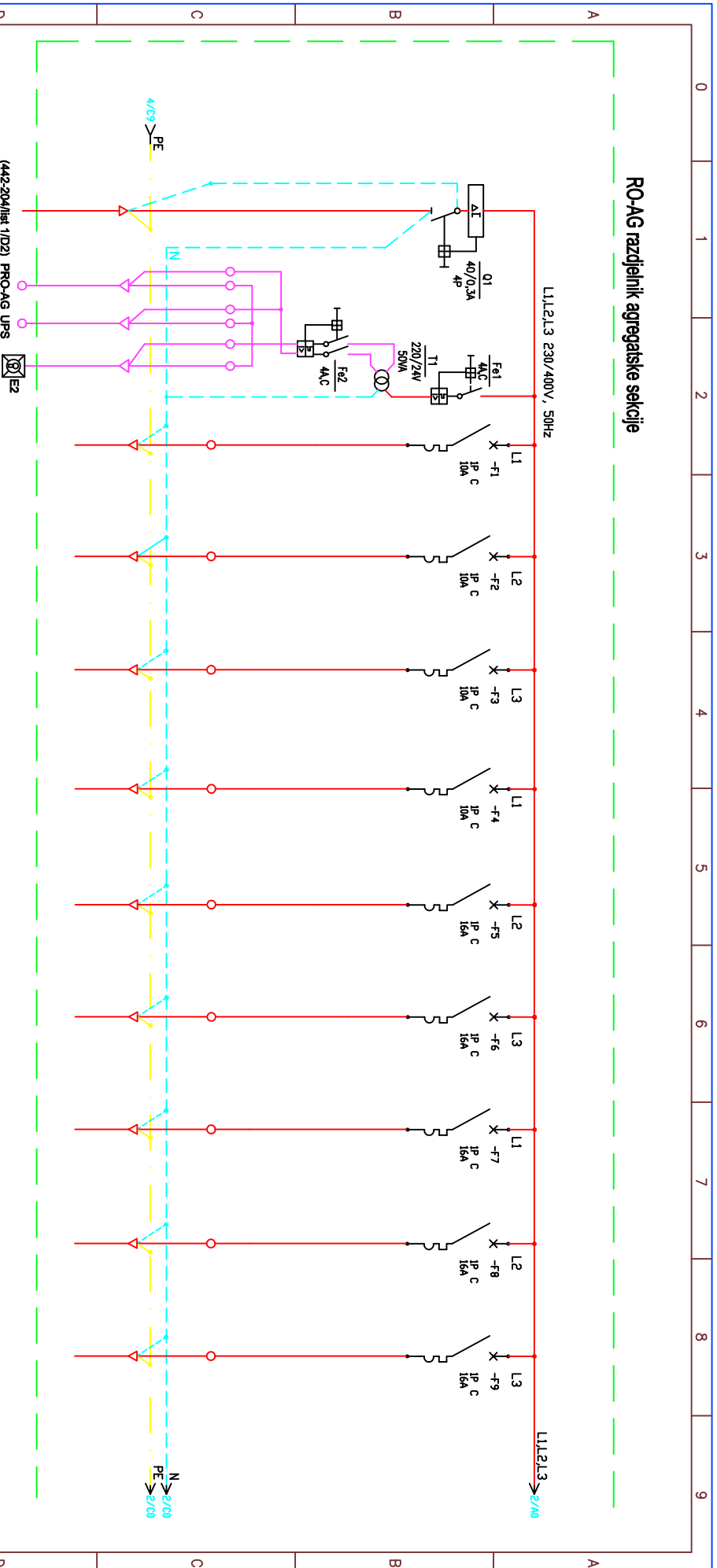


RO-AG razdjelnik agregatske sekcije

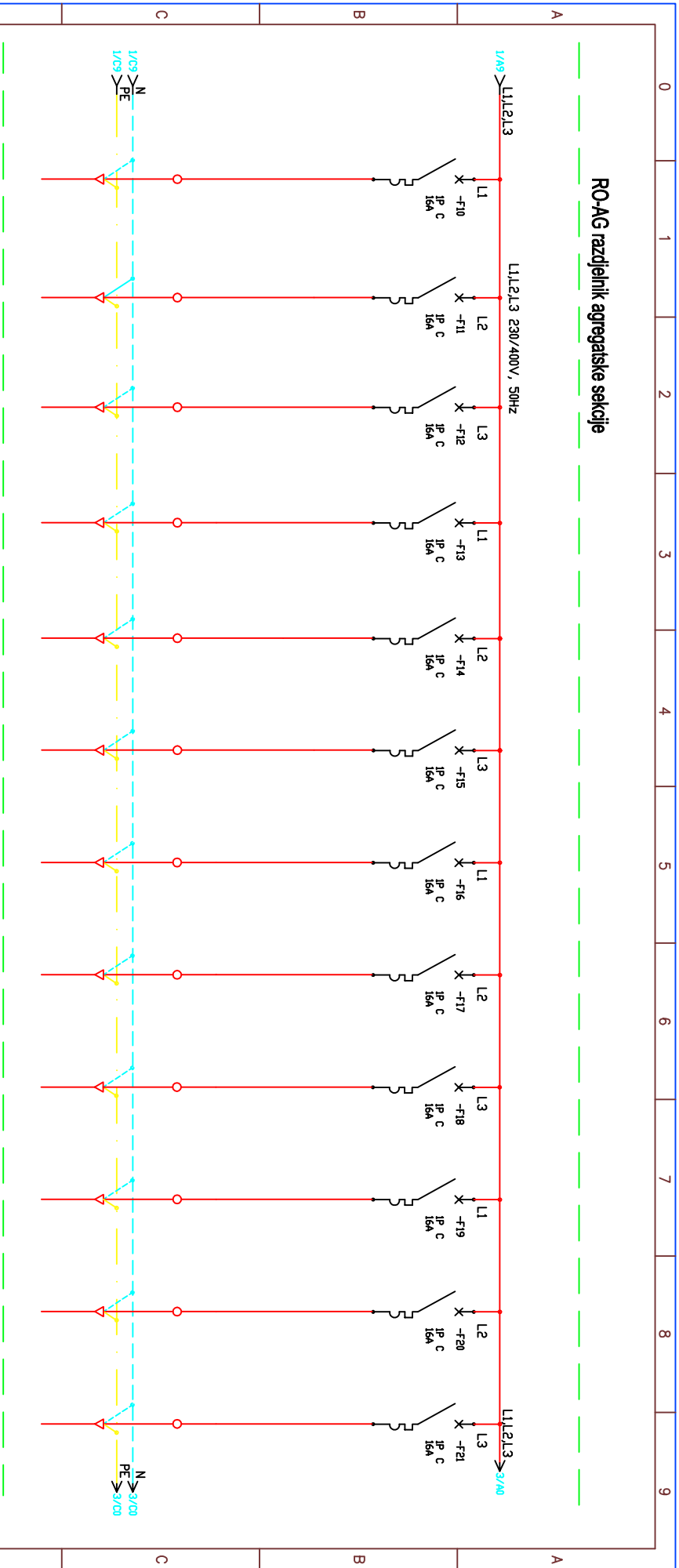


Oznaka	AG Q0	AG 1	AG 2	AG 3	AG 4	AG 5	AG 6	AG 7	AG 8	AG 9	Oznaka
PKMVI	23.0	0.5	0.5	0.5	0.5	0.5	0.5	0.5	0.5	0.5	PKMVI
Opis	razdjelnik agregatske sekcije	definirani iskop sa bravom	rasvjeta+PP rasvjeta	rasvjeta+PP rasvjeta	sigurnosna rasvjeta	priljučnice	priljučnice	priljučnice	priljučnice	priljučnice	Opis
Kabel	NYY-J 5x1.5mm ²	2x(NYY) E30 2x1.5mm ²	NYY-J 5x1.5mm ²	NYY-J 5x1.5mm ²	NYY-J 3x2.5mm ²	NYY-J 3x2.5mm ²	NYY-J 3x2.5mm ²	NYY-J 3x2.5mm ²	NYY-J 3x2.5mm ²	NYY-J 3x2.5mm ²	Kabel
Napomena	dovod sa PRO-AG	+ NHXN E30 5x1.5mm ² (E2)			operator soba	operator soba	operator soba	operator soba	operator soba	operator soba	Napomena

d	Investitor	PLOVPUT d.o.o. Split		Naslov	Jednopolna shema i izgledna skica	
c	Sektor sigurnosti provodbe			Faza	razdjelnog omarara RO-AG (agregatska sekcija)	
b		Graditeljna		Projektant	A. Kraljević, diplomirani inženjer	
a	Izričena	Datum		Izradio	Milenko	
		Potpis			442-205	
					List 1	
					Listova 4	



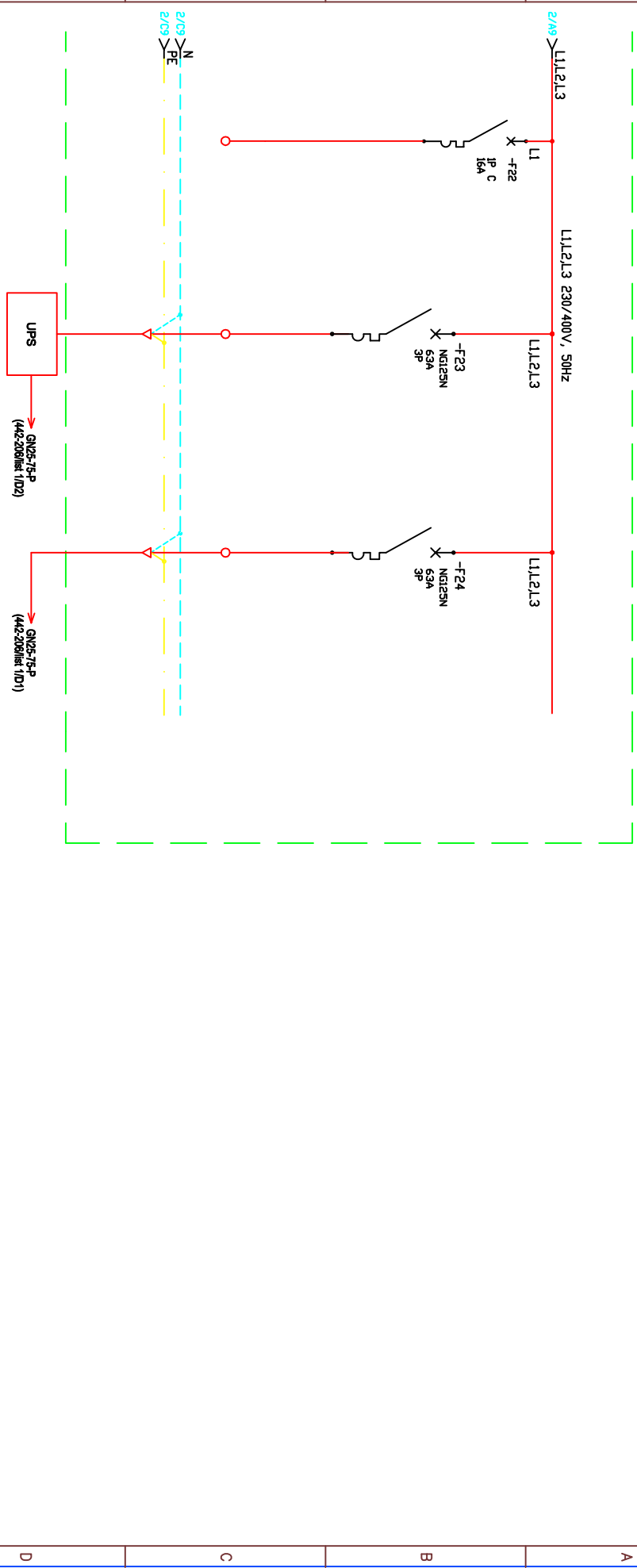
RO-AG razdeljnik agregatske sekcije



Oznaka	AG 10	AG 11	AG 12	AG 13	AG 14	AG 15	AG 16	AG 17	AG 18	AG 19	AG 20	AG 21	Oznaka
Pikvni	0,5	0,5	0,5	0,5	0,5	0,5	0,5	0,5	0,5	0,5	0,5	0,5	Pikvni
Opis	priljučnice	priljučnice	priljučnice	priljučnice	priljučnice	priljučnice	priljučnice	priljučnice	priljučnice	priljučnice	izvod (ventilator)	klima	Opis
Kabel	NYV-J 3x2,5mm ²	NYV-J 3x2,5mm ²	NYV-J 3x2,5mm ²	NYV-J 3x2,5mm ²	NYV-J 3x2,5mm ²	NYV-J 3x2,5mm ²	NYV-J 3x2,5mm ²	NYV-J 3x2,5mm ²	NYV-J 3x2,5mm ²	NYV-J 3x2,5mm ²	NYV-J 3x2,5mm ²	NYV-J 3x2,5mm ²	Kabel
Napomena	operater soba	server soba	server soba	server soba	server soba	server soba	server soba	server soba	server soba	server soba	server soba	server soba	Napomen

d		Investitor	PLOVPUT d.o.o. Split			Naziv	Projekt elektronski instalacija		Broj projekta	E-442	Naslov	Jednopolna shema i izgledna skica	
c		Sektor	sigurnosti plinovice			Faza	Izvedbeni projekt		Z.O.P.	02/2010	razdeljeng ormara RO-AG (agregatska sekcija)		
b		Gradovna	UREDBNE PROSTORA PRIZEMLA ZGRADE OPP			Gl. projektant	Veljko Peović d.i.g.		Mapa	2			
a		Izrijena	Datum			Projektant	A. Kraljević, dipl.ing.el.		Datum	03.2010	Načrt br. 442-205		
				Potpis		Izradio	Ante Petrović		Mesto		List	2	
											Listova	4	

RO-AG razdjelnik agregatske sekcije



Oznaka	AG 22	AG 23	AG 24	Oznaka
PikWj	..	11,0	(11,0)	PikWj
Opis	..	UPS	bypass UPS	Opis
Kabel	..	NY-Y-J 5x10mm ²	NY-Y-J 5x10mm ²	Kabel
Napomena	rezerva	server soba	server soba (na grebenastu sklopku)	Napomena

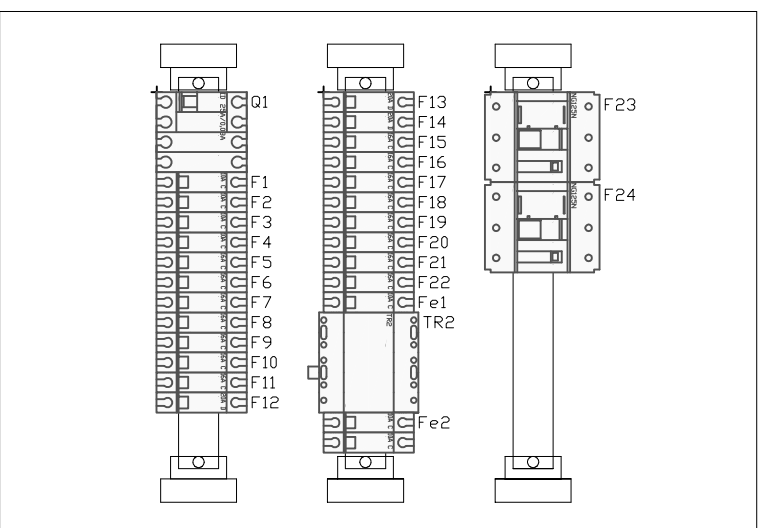
d	Investitor	PLOVPUT d.o.o. Split	Naziv	Projekt elektroinstalacija	Broj projekta	E-442	Naslov	Jednopolna shema i izgledna skica	List	3
c	Sektor sigurnosti plovbe		Faza	Izvodbeni projekt	Z.O.P.	02/2010	razdjelnog ormara RO-AG (agregatska sekcija)	442-205	3	4
b			Gl. projektant	Veljko Peović d.l.g.	Mapa	2				
a			Projektant	A. Krajević, dipl.ing.el.	Datum	03.2010	Nacrtni br.		List	3
	Izrijelena	Datum	Potpis	Ante Petrović	Mjerilo				Listova	4

Gradovinar
UREBENJE PROSTORA PRIZEMLJA ZGRADE ORP
- DUBROVNIK RADIO ZA POTREBE YJMS SLUŽBE MMF



RO-AG

3x18 modula n/z



BILANCA SNAGA			
POTROŠAČ	RO2-MR	RO-AG	RO-UPS (VTS1)
DOVOD SA	GRO	RO2-MR	RO-AG
KABEL	NY-Y-J 5x35mm ²	NY-Y-J 5x16mm ²	NY-Y-J 5x10mm ²
VRŠNA SNAGA [kW]	11,0 (bez RO-AG)	23,0 (11,0+UPS)	12,0
MAZIVNA STRUJA [A]	16,71	33,24	19,23
VRŠNA SNAGA UKUPNO (MR+AG) [kW]	34,0		
MAZIVNA STRUJA UKUPNO (MR+AG) [A]	49,13		

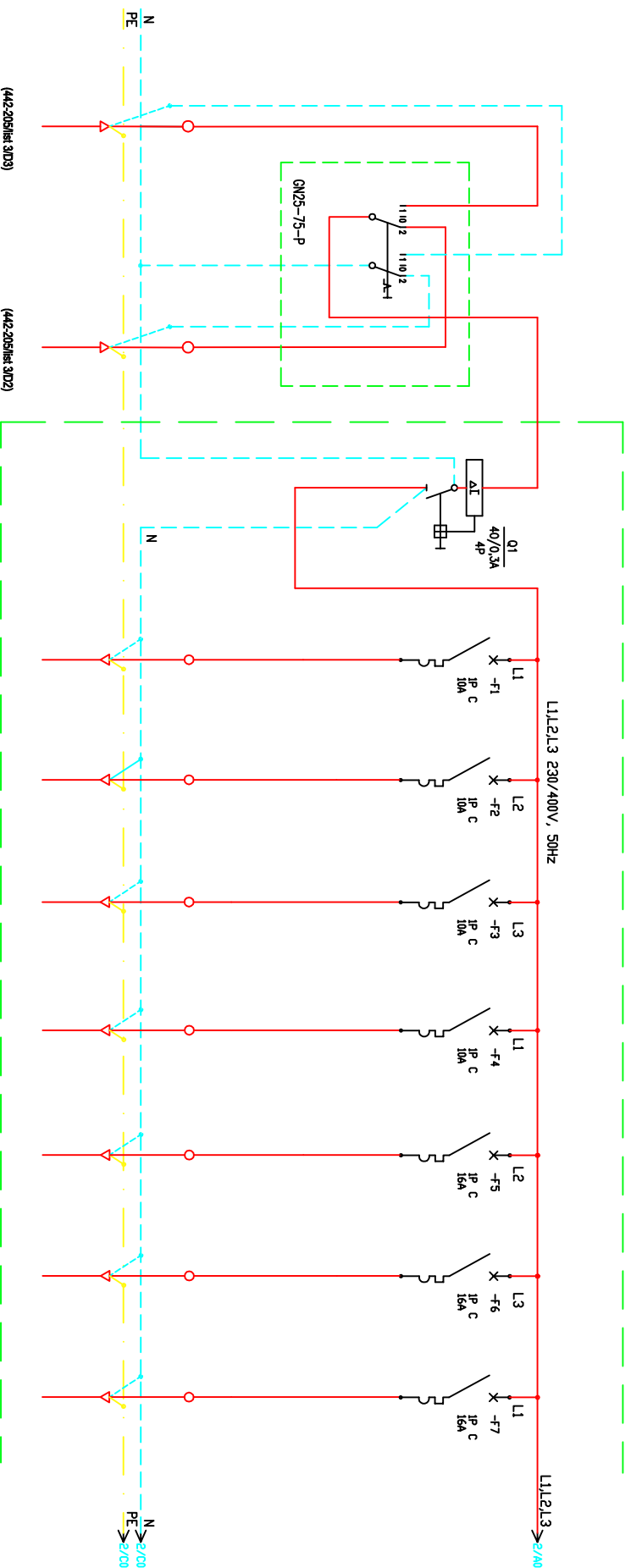
d	Investitor	PLOVPUT d.o.o. Split		Naziv		Projekt elektroinstalacija		Broj projekta		E-442		Naslov		Jednopolna shema i izgledna skica	
c	Sektor sigurnosti providbe			Faza		Izvedbeni projekt		Z.O.P.		02/2010		razdjelnog ornara RO-AG (agregatska skacija)		List	
b				Gl. projektant		Veljko Peović d.i.g.		Mapa		2				4	
a	Izričena	Datum		Podpis		Projektant		A. Kralević, dipl.ing.el.		Datum		03.2010		Načrt br.	
						Izradio		Ante Petrović		Mjerilo				442-205	
														Listova	
														4	



Elektro projekti i sustavi d.o.o. Split

RO-UPS

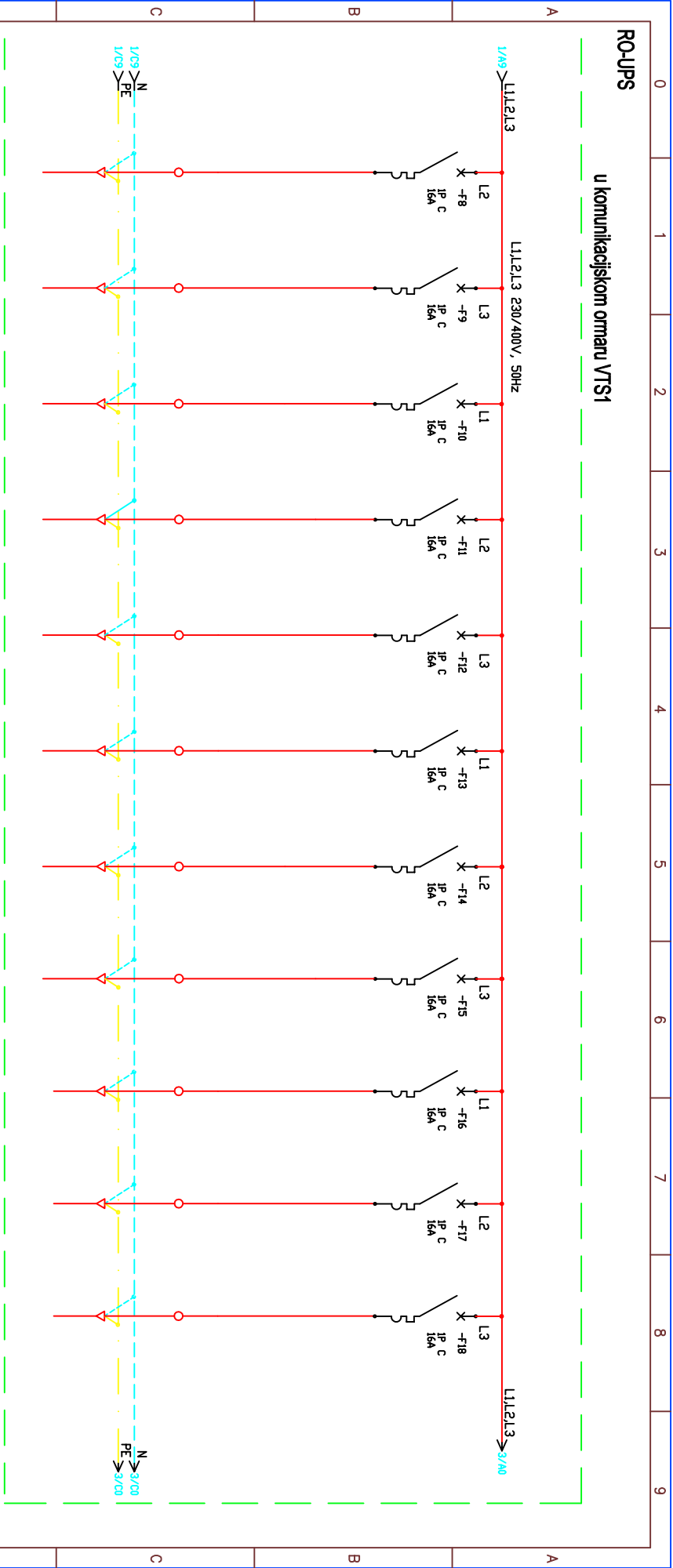
u komunikacijskom ormanu VTS1



Oznaka	bypass UPS-a sa RO-AG	dovod sa UPS	UPS CO	UPS 1	UPS 2	UPS 3	UPS 4	UPS 5	UPS 6	UPS 7	Oznaka
PKWJ	--	---	11.0	0.5	0.5	0.5	0.5	0.5	0.5	0.5	PKWJ
Opis	NY-Y-J 5x10mm ²	NY-Y-J 5x10mm ²	razdjelnik UPS sklopke (u KO)	priljučnice	priljučnice	priljučnice	priljučnice	priljučnice	priljučnice	priljučnice	Opis
Kabel			NY-Y-J 5x10mm ²	NY-Y-J 3x2,5mm ²	NY-Y-J 3x2,5mm ²	NY-Y-J 3x2,5mm ²	NY-Y-J 3x2,5mm ²	NY-Y-J 3x2,5mm ²	NY-Y-J 3x2,5mm ²	NY-Y-J 3x2,5mm ²	Kabel
Napomena	bypass realizirani pomoću nadgradnje građevnastog sklopke GN25-75-P	sa UPS		operator soba	operator soba	operator soba	operator soba	operator soba	operator soba	operator soba	Napomena

d	Investitor	PLOVPUT d.o.o. Split		Naziv		Projekt elektroinstalacija		Broj projekta		E-442		Naslov	
c		Sektor sigurnosti providbe		Faza		Izvedbeni projekt		Z.O.P.		02/2010		Jednopolna shema i izgledna skica	
b		Gradovirna		UREBENJE PROSTORA I PREZUMJA ZGRADE ORP		Veljko Peović d.ig.		Mapa		2		razdjelnika UPS RO-UPS (u VTS1)	
a		Datum		Podpis		Projektant		Datum		03.2010		Načrt br.	
		Izričena				A. Krašević, dipl.ing.el.		Mjerilo				442-206	
		Datum		Podpis		Izradio		Ante Petrović				List	
												1	
												4	

RO-UPS
u komunikacijskom ormanu VTS1

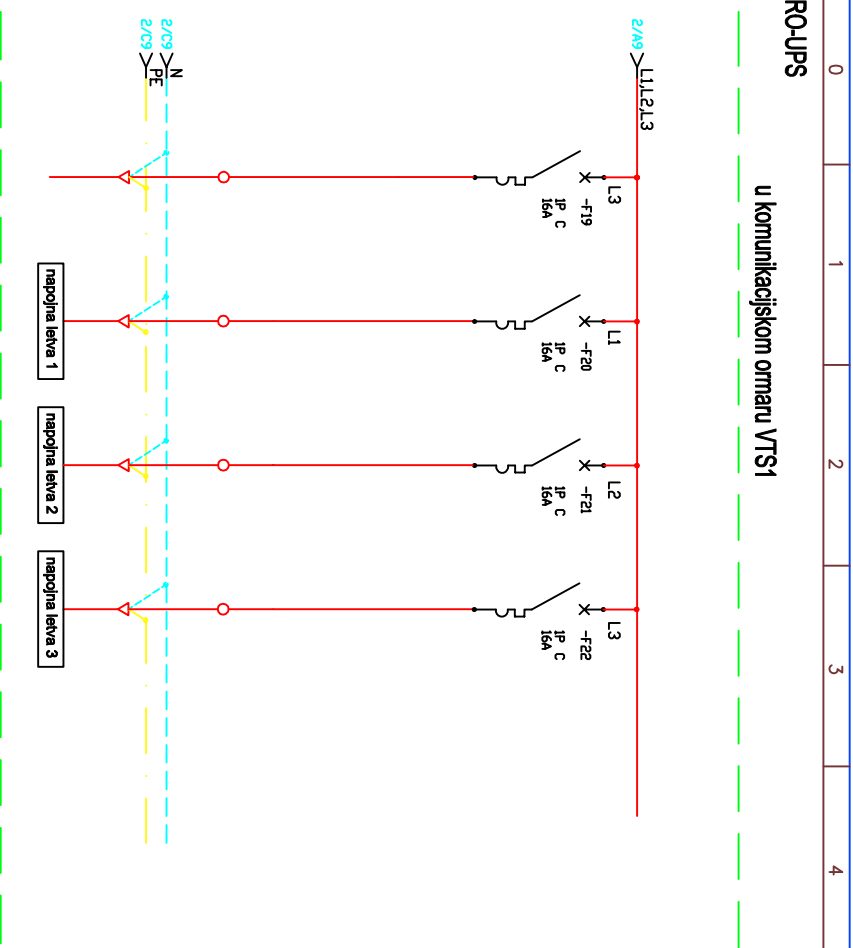


Oznaka	UPS 8	UPS 9	UPS 10	UPS 11	UPS 12	UPS 13	UPS 14	UPS 15	UPS 16	UPS 17	UPS 18	Oznaka
PKWJ	0,5	0,5	0,5	0,5	0,5	0,5	0,5	0,5	0,5	0,5	0,5	PKWJ
Opis	priljučnice	priljučnice	priljučnice	priljučnice	priljučnice	priljučnice	priljučnice	priljučnice	priljučnice	priljučnice	priljučnice	Opis
Kabel	NYY-J 3x2,5mm ²	NYY-J 3x2,5mm ²	NYY-J 3x2,5mm ²	NYY-J 3x2,5mm ²	NYY-J 3x2,5mm ²	NYY-J 3x2,5mm ²	NYY-J 3x2,5mm ²	NYY-J 3x2,5mm ²	NYY-J 3x2,5mm ²	NYY-J 3x2,5mm ²	NYY-J 3x2,5mm ²	Kabel
Napomena	operator soba	operator soba	operator soba	operator soba	operator soba	operator soba	operator soba	server soba	server soba	server soba	server soba	Napomena

d				Investitor	PL OVP/UT d.o.o. Split			Naziv	Projekt elektroinstalacija		Broj projekta E-442	Naslov	Jednopolna shema i izgledna skica razjelnika UPS RO-UPS (u VTS1)	
c				Sektor sigurnosti providbe		Faza		Izvedbeni projekt		Z.O.P.		02/2010	Mact br. 442-206	
b				Gradovna UREDBINE PROSTORA PRIZEMLJA ZGRADJE ORP - DUBROVNIK RADNO ZA POTREBE VYMS SUIZBE MMF		Gl. projektant		Veljko Peović dljg.		Mapa		2		
a				Izrijelena	Datum	Podpis	Projektant	A. Kralević, dipl.Ing.el.		Datum	03.2010	Ist	2	
							Izradio	Ante Petrović		Mjerilo		Istova	4	

RO-UPS

u komunikacijskom ormaru VTS1



Oznaka	UPS 19	UPS 20	UPS 21	UPS 22	Oznaka
PKWJ	0,5	0,5	0,5	0,5	PKWJ
Opis	priljučnice	napojna letva 1	napojna letva 2	napojna letva 3	Opis
Kabel	NYV-J 3x2,5mm ²	3xP/F 2,5mm ²	3xP/F 2,5mm ²	3xP/F 2,5mm ²	Kabel
Napomena	server soba	VTS1	VTS1	VTS1	Napomeni

d		Investitor	PL.OVPUT d.o.o. Split Sektor sigurnosti plovidbe		Ime projekta	E-442		Naslov	Jednopolna shema i izgledna skica razdjelnika UPS RO-UPS (u VTS1)	
c					Faza	Izvedbeni projekt		Z.O.P.	02/2010	
b					Gl. projektant	Veljko Peović d.i.g.		Mapa	2	
a					Projektant	A. Krajević, dipl.ing.el.		Datum	03.2010	
					Izradio	Ante Petrović		Mjesto		
					Izrijena	Datum		Polpis		
									Naert br.	442-206
									Lista	3
									Lista	4



Elektro projekti i sistemi d.o.o. Split

Graditeljna
UREDBNE PROSTORAJ PRIZMALA ZGRADJE ORP
- DUBROVNIK RADOD ZA POTREBE TVINS SLUŽBE IMAF

